



УПРАВЛЕНИЕ ФЕДЕРАЛЬНОЙ СЛУЖБЫ  
ГОСУДАРСТВЕННОЙ СТАТИСТИКИ  
ПО РЕСПУБЛИКЕ КРЫМ И Г. СЕВАСТОПОЛЮ

# Розничная торговля и общественное питание Республики Крым



за январь-апрель 2022 года



УПРАВЛЕНИЕ ФЕДЕРАЛЬНОЙ СЛУЖБЫ  
ГОСУДАРСТВЕННОЙ СТАТИСТИКИ  
ПО РЕСПУБЛИКЕ КРЫМ  
И Г. СЕВАСТОПОЛЮ

# Розничная торговля и общественное питание Республики Крым

за январь-апрель 2022 года

- 01 ДИНАМИКА ОБОРОТА РОЗНИЧНОЙ ТОРГОВЛИ
- 02 ДИНАМИКА ИНДЕКСОВ ФИЗИЧЕСКОГО ОБЪЕМА РОЗНИЧНОЙ ТОРГОВЛИ
- 03 СТРУКТУРА ОБОРОТА РОЗНИЧНОЙ ТОРГОВЛИ
- 04 ТОВАРНАЯ СТРУКТУРА ОБОРОТА РОЗНИЧНОЙ ТОРГОВЛИ
- 05 ДИНАМИКА ИНДЕКСОВ ФИЗИЧЕСКОГО ОБЪЕМА ОБОРОТА РОЗНИЧНОЙ ТОРГОВЛИ ПО ВИДАМ ТОВАРОВ
- 06 ТОВАРНЫЕ ЗАПАСЫ В ОРГАНИЗАЦИЯХ РОЗНИЧНОЙ ТОРГОВЛИ
- 07 ДИНАМИКА ОБОРОТА ОБЩЕСТВЕННОГО ПИТАНИЯ
- 08 СТРУКТУРА ОБОРОТА ОБЩЕСТВЕННОГО ПИТАНИЯ
- 09 КОЛИЧЕСТВО ОБЪЕКТОВ РОЗНИЧНОЙ ТОРГОВЛИ И ОБЩЕСТВЕННОГО ПИТАНИЯ
- 10 ОБОРОТ РОЗНИЧНОЙ ТОРГОВЛИ ПО МУНИЦИПАЛЬНЫМ ОБРАЗОВАНИЯМ

\* Ежемесячные данные оперативной статистики





# ДИНАМИКА ОБОРОТА РОЗНИЧНОЙ ТОРГОВЛИ\*

январь-апрель 2022 г.



**122,8** млрд рублей

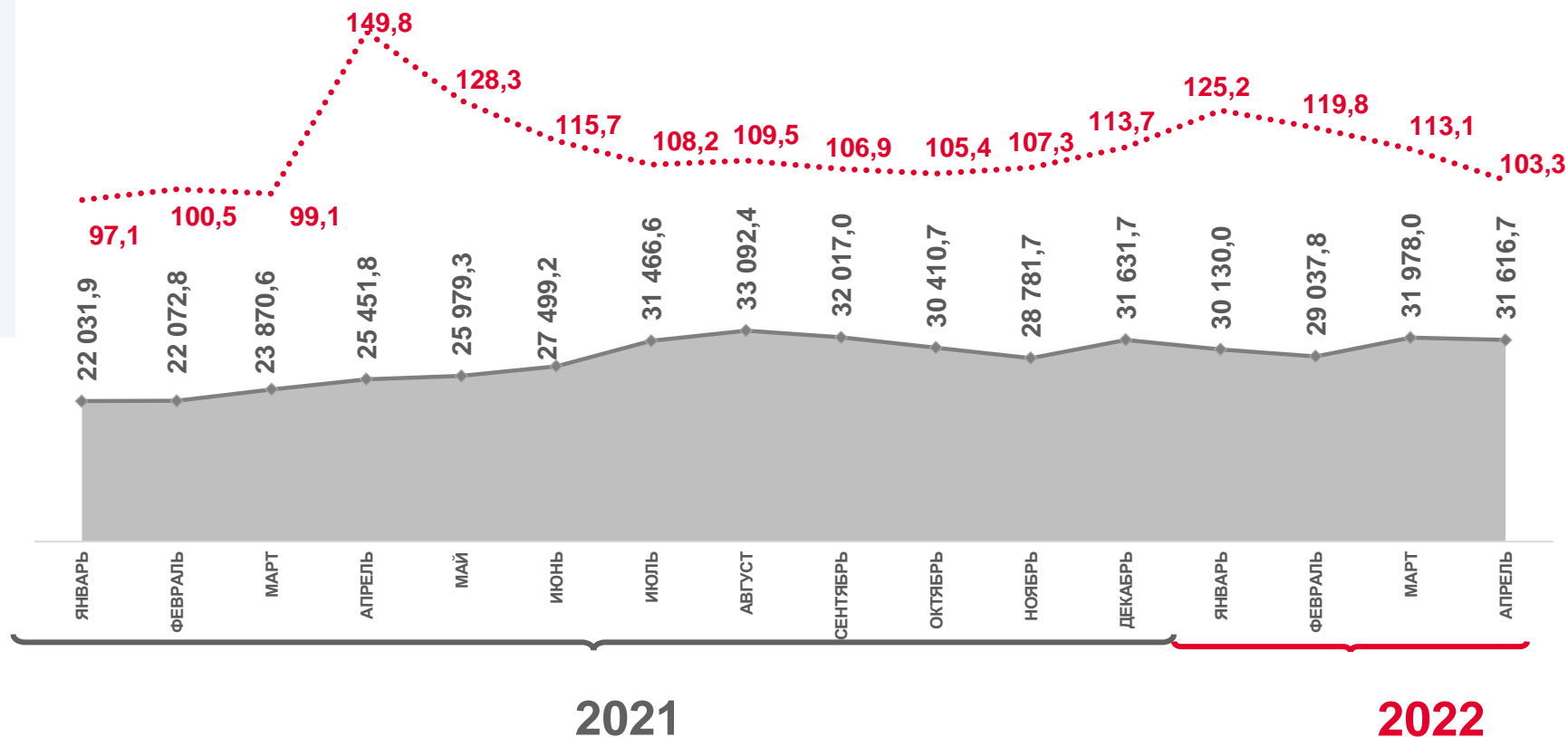
Оборот

январь-апрель 2022 г.  
к январю-апрелю 2021 г.



**114,9%**

Индекс физического объема, в сопоставимых ценах



Индекс физического объема, в %  
к соответствующему месяцу предыдущего года



Фактически, млн рублей

\* По оперативным данным.





# ДИНАМИКА ИНДЕКСОВ ФИЗИЧЕСКОГО ОБЪЕМА ОБОРОТА РОЗНИЧНОЙ ТОРГОВЛИ\*

в % к предыдущему месяцу

апрель 2022 г.  
к марту 2022 г.

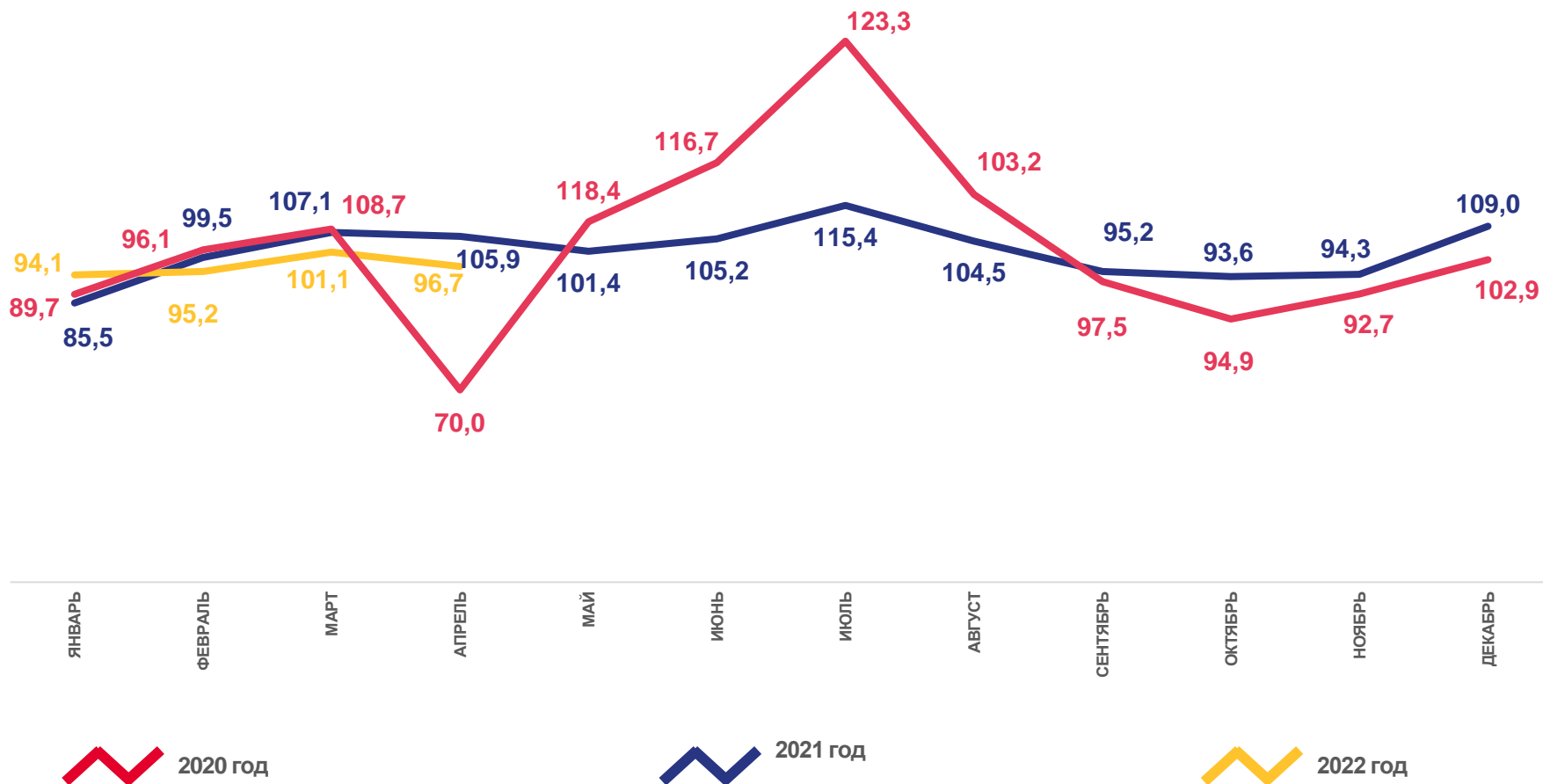


**96,7%**

апрель 2022 г.  
к апрелю 2021 г.



**103,3%**



\* По оперативным данным.





# СТРУКТУРА ОБОРОТА РОЗНИЧНОЙ ТОРГОВЛИ\*

ЯНВАРЬ-АПРЕЛЬ 2022 г.

91,3%

8,7%

Розничные рынки  
и ярмарки



Торговые организации и индивидуальные предприниматели, реализующие товары вне рынка, в % к итогу

- **32,8%** Организации, не относящиеся к субъектам малого и среднего предпринимательства
- **4,0%** Субъекты среднего предпринимательства
- **25,1%** Малые предприятия, включая микропредприятия
- **29,4%** Индивидуальные предприниматели, реализующие товары вне рынка



# ТОВАРНАЯ СТРУКТУРА ОБОРОТА РОЗНИЧНОЙ ТОРГОВЛИ\*

ЯНВАРЬ-АПРЕЛЬ 2022 г.



Индекс физического объема,  
в сопоставимых ценах

январь-апрель 2021 г. январь-апрель 2022 г.  
к январю-апрелю 2020 г. к январю-апрелю 2021 г.



Оборот розничной торговли  
непродовольственными  
товарами

**108,6%**

**114,6%**



Оборот розничной торговли  
продовольственными  
товарами

**109,4%**

**115,0%**



# ДИНАМИКА ИНДЕКСОВ ФИЗИЧЕСКОГО ОБЪЕМА ОБОРота РОЗНИЧНОЙ ТОРГОВЛИ ПО ВИДАМ ТОВАРОВ\*

в % к соответствующему месяцу предыдущего года

апрель 2022 г.  
к апрелю 2021 г.



103,5%

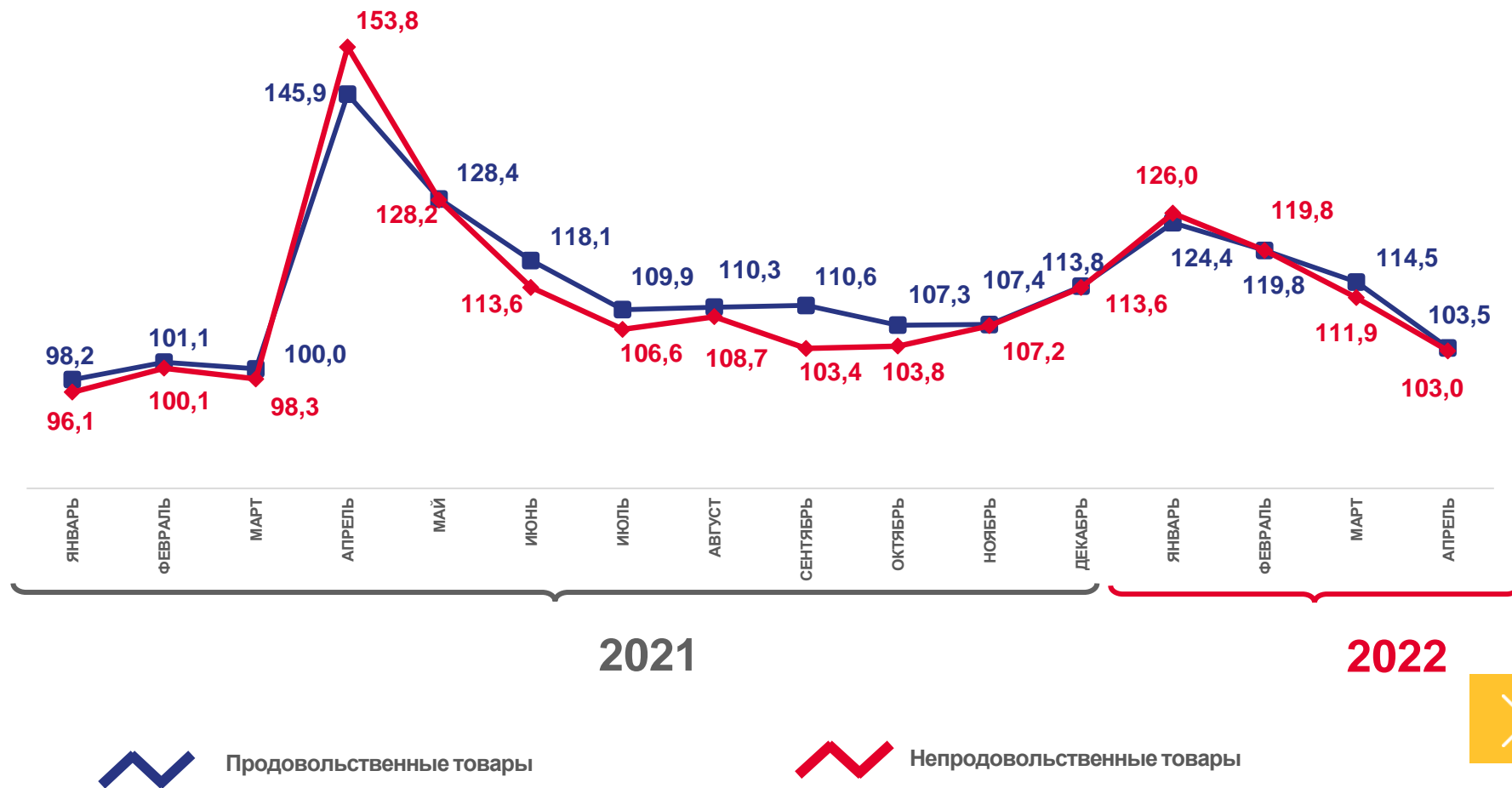
Продовольственные товары

апрель 2022 г.  
к апрелю 2021 г.



103,0%

Непродовольственные товары



\* По оперативным данным.







# ТОВАРНЫЕ ЗАПАСЫ В ОРГАНИЗАЦИЯХ РОЗНИЧНОЙ ТОРГОВЛИ\*

ЯНВАРЬ-АПРЕЛЬ 2022 г.



**19,2** млрд рублей

Товарные запасы на конец месяца



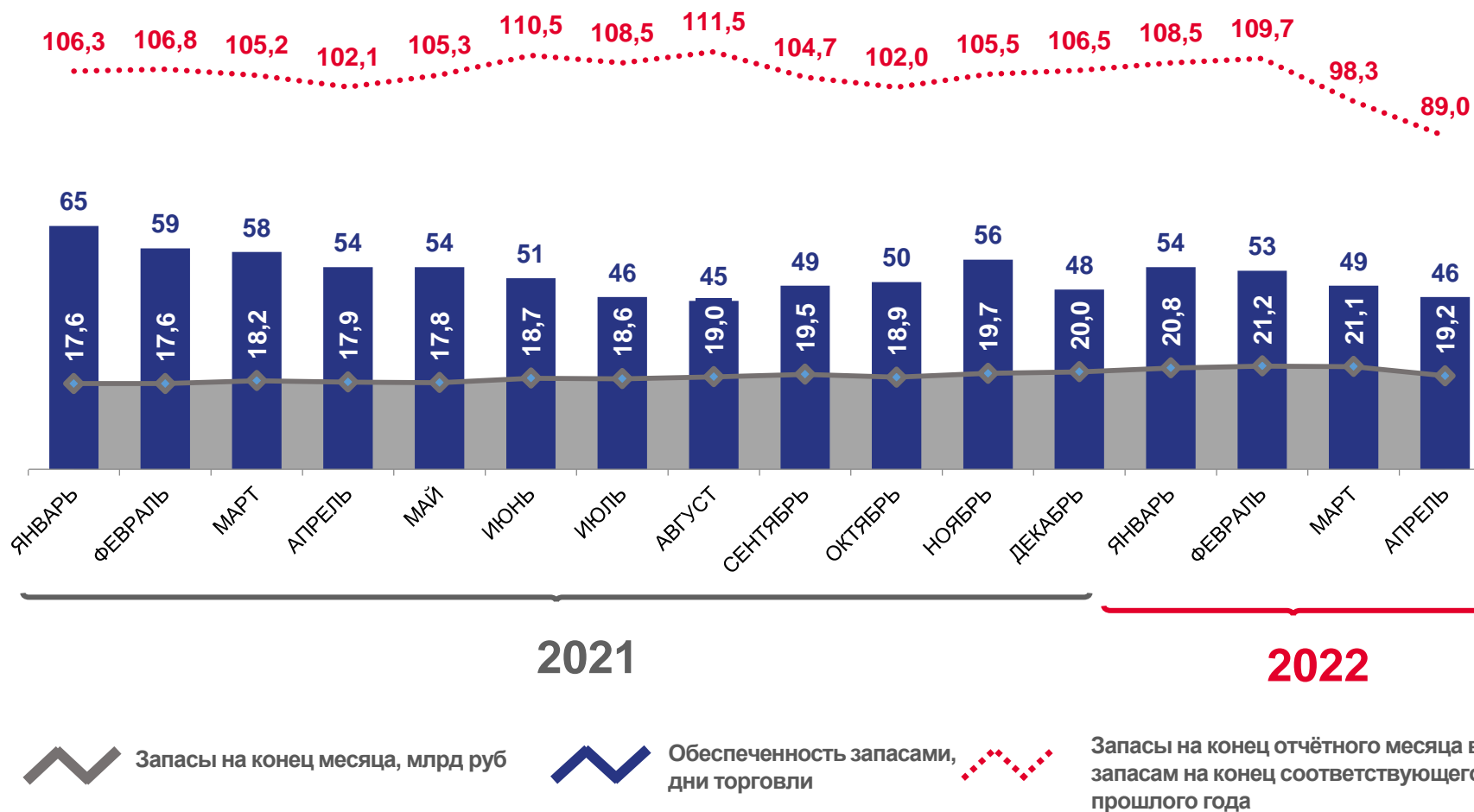
**89,0%**

Товарные запасы в % к запасам на конец апреля 2021 года



**46** дней торговли

Обеспеченность запасами на конец апреля 2022 года



\* По оперативным данным.





# ДИНАМИКА ОБОРОТА ОБЩЕСТВЕННОГО ПИТАНИЯ\*

апрель 2022 г.  
к апрелю 2021 г.



**106,3%**

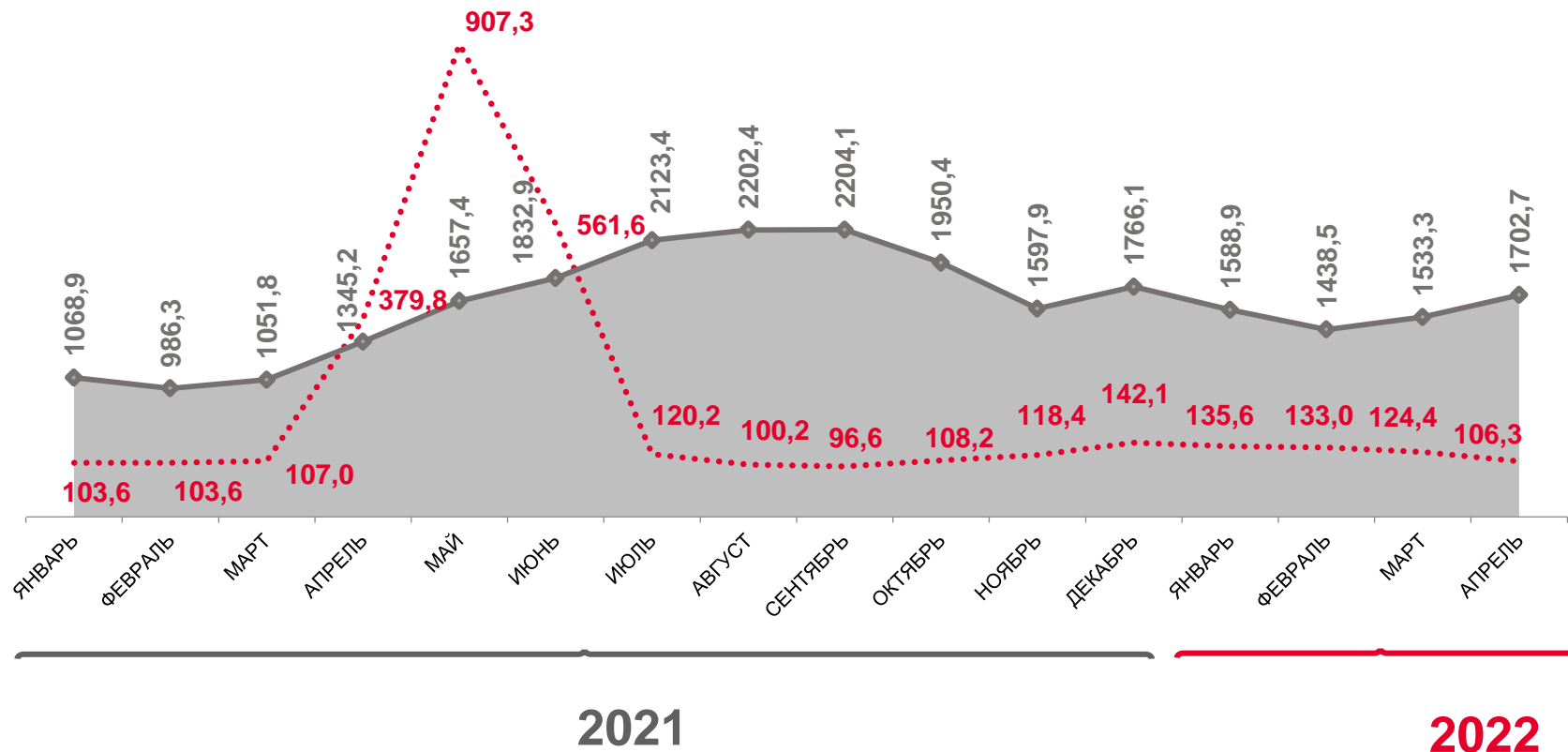
Индекс физического объема, в сопоставимых ценах

январь-апрель 2022 г.  
к январю-апрелю 2021 г.



**123,5%**

Индекс физического объема, в сопоставимых ценах



Индекс физического объема, в %  
к соответствующему месяцу предыдущего года



Фактически, млн рублей

\* По оперативным данным.





# СТРУКТУРА ОБОРОТА ОБЩЕСТВЕННОГО ПИТАНИЯ\*

ЯНВАРЬ-АПРЕЛЬ 2022 г.

январь-апрель 2022 г.



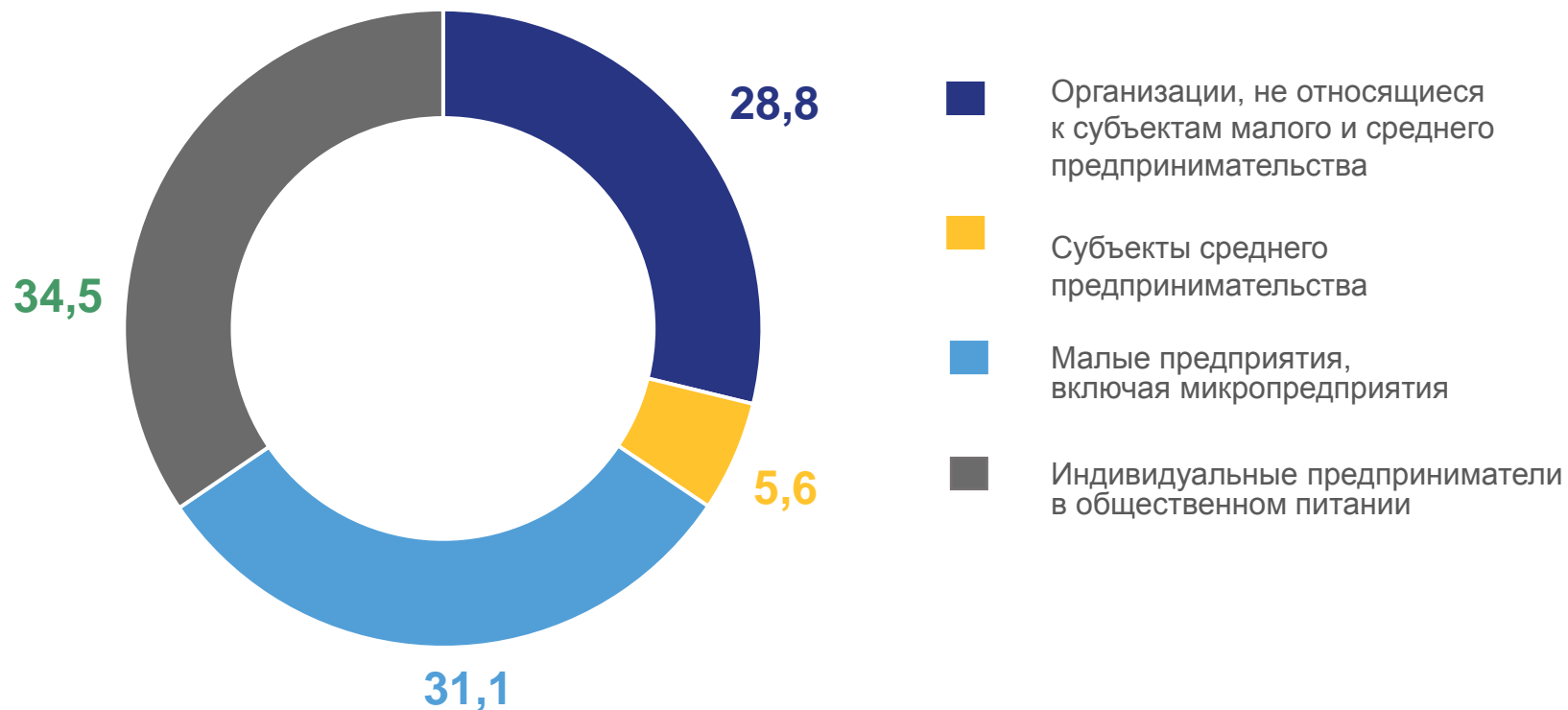
**6 263,4** млн рублей

апрель 2022 г.



**1 702,7** млн рублей

в % к итогу



\* По оперативным данным.



# КОЛИЧЕСТВО ОБЪЕКТОВ РОЗНИЧНОЙ ТОРГОВЛИ И ОБЩЕСТВЕННОГО ПИТАНИЯ

НА 1 АПРЕЛЯ 2022 г.



13803 магазина



746 аптек



3032 павильона



174 аптечных киоска и пункта



1548 палаток



1162 столовые, закусочные



644 столовые, находящиеся на балансе учебных заведений, организаций, промышленных предприятий



1200 киосков



2099 ресторанов, кафе, баров



# ОБОРОТ РОЗНИЧНОЙ ТОРГОВЛИ ПО МУНИЦИПАЛЬНЫМ ОБРАЗОВАНИЯМ\*



МАРТ 2022 г.

март 2022 г.



**11785,4** млн рублей

Оборот

март 2022 г.

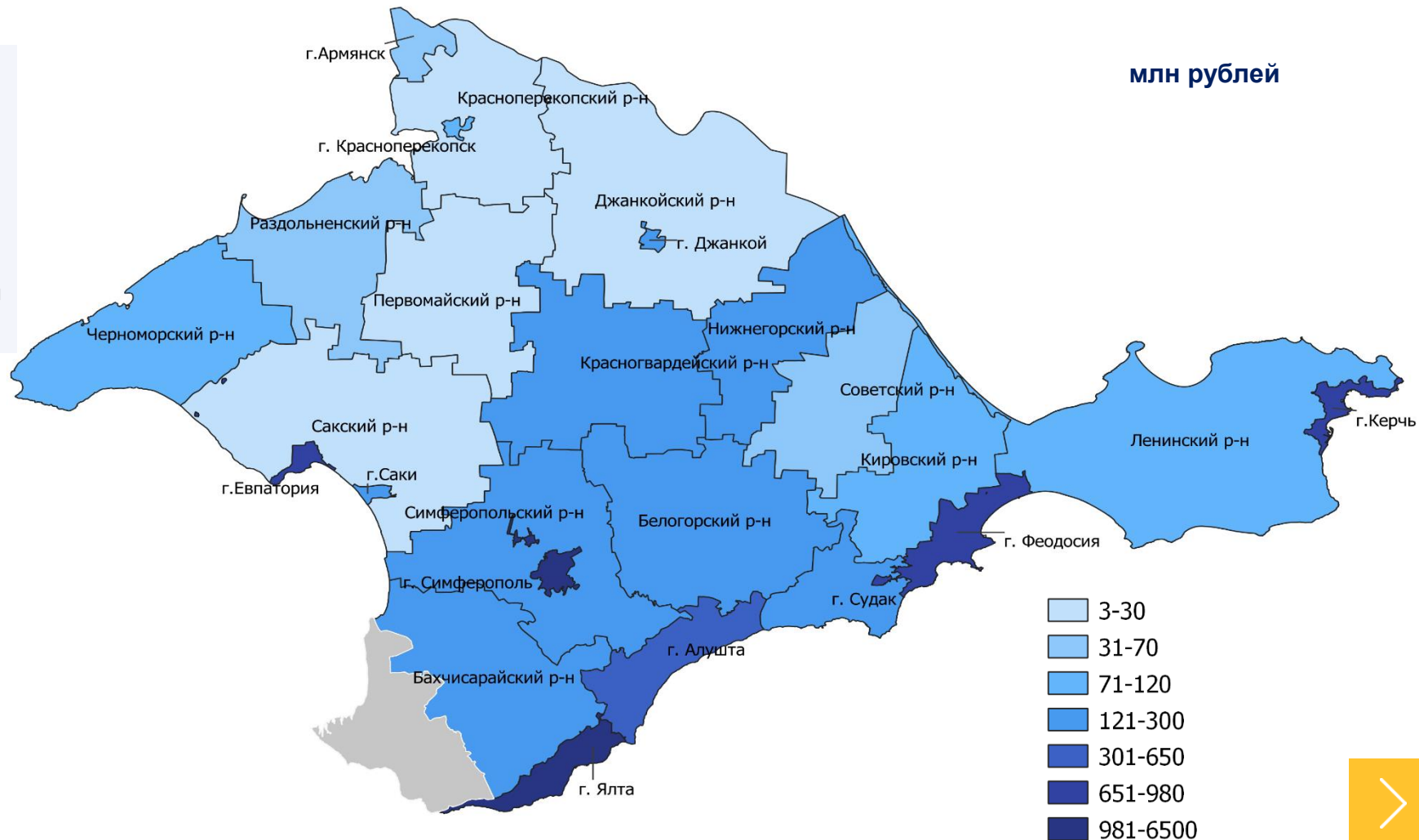
к февралю 2022 г.



**122,1%**

Темп роста, в фактических ценах

млн рублей



\* По крупным организациям.

